

# Rentenatlas 2024

Die Deutsche Rentenversicherung  
in Zahlen, Fakten und Trends



Deutsche  
Rentenversicherung



# Inhalt

<b>Vorwort</b> .....	<b>3</b>
<b>Die Einnahmen der gesamten Rentenversicherung</b> .....	<b>4</b>
<b>Die Ausgaben der gesamten Rentenversicherung</b> .....	<b>6</b>
<b>Die Versicherten der gesetzlichen Rentenversicherung</b> .....	<b>8</b>
<b>Ausländische Versicherte</b> .....	<b>10</b>
<b>Rentner und Rentenhöhe nach Bundesländern</b> .....	<b>12</b>
<b>Rentenzahlungen ins Ausland</b> .....	<b>14</b>
<b>Die Rentenanpassungen 2019 bis 2024</b> .....	<b>16</b>
<b>Die Dauer des Rentenbezugs</b> .....	<b>18</b>
<b>Das Alter bei Rentenbeginn</b> .....	<b>19</b>

# Vorwort

Daten über die gesetzliche Rentenversicherung gibt es in großer Zahl. Verschiedene Statistikpublikationen der Deutschen Rentenversicherung versorgen einen breiten Nutzerkreis aus Politik, Ministerien, Verbänden, Medien, Wissenschaft und Selbstverwaltung regelmäßig mit aktuellen Daten und Fakten zur Alterssicherung. Und diese Informationen werden auch täglich genutzt.

Warum dann noch ein Rentenatlas? Weil die Bedeutung vieler Zahlen der Rentenversicherung in der Flut der täglichen Nachrichten schnell untergeht. Deshalb haben wir uns entschlossen, die wichtigsten aktuellen Daten gebündelt und grafisch prägnant aufbereitet in diesem „Atlas“ zusammenzufassen. Verwendet wurden jeweils die Werte, die in der rentenpolitischen Diskussion genutzt werden.

Ob die Höhe von Einnahmen und Ausgaben, ob die Zahl der Versicherten, Rentnerinnen und Rentner oder Daten über die grenzüberschreitende Bedeutung der Rentenversicherung: Hier finden Sie wichtige Fakten auf einen Blick – mit kurzen Erklärungen und Hinweisen. Damit ist der Rentenatlas ein kleiner Beitrag zu mehr Transparenz in der deutschen Alterssicherung.

Neben dem Printprodukt bieten wir sowohl den gesamten Rentenatlas als auch die großformatigen Grafiken einzeln unter [www.deutsche-rentenversicherung.de/rentenatlas](http://www.deutsche-rentenversicherung.de/rentenatlas) zum Download an.

Wir wünschen Ihnen eine anregende Lektüre und neue aufschlussreiche Einblicke!

**Ihre Deutsche Rentenversicherung**

# Einnahmen 2023 in Euro

**381,2\***  
Mrd. Euro

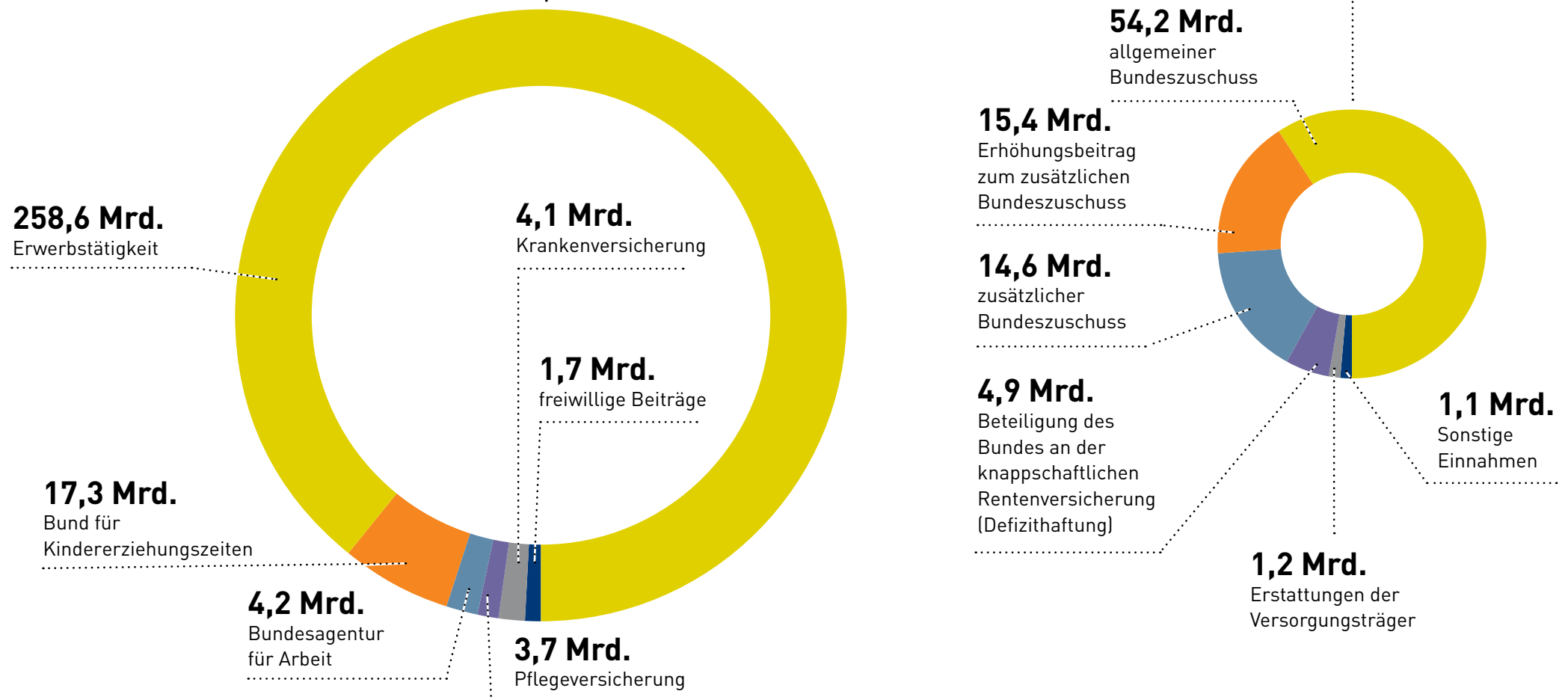
insgesamt  
\*Summendifferenzen entstehen durch Rundungen

289,6 Mrd.

Beiträge (aus/von)

91,6 Mrd.

Bundeszuschüsse u. a.



# Einnahmen der Rentenversicherung

Im Jahr 2023 verzeichnete die Rentenversicherung Einnahmen in Höhe von 381,2 Milliarden Euro. Davon entfielen 289,6 Milliarden Euro auf Einnahmen aus Beiträgen und 84,3 Milliarden Euro auf Bundeszuschüsse. Zudem wurden rund 4,9 Milliarden Euro als Beteiligung des Bundes an der knappschaftlichen Rentenversicherung eingenommen. Darüber hinaus entfielen 1,2 Milliarden Euro auf Erstattungen sowie 1,1 Milliarden Euro auf sonstige Einnahmen.

## Beiträge

Beiträge werden unter anderem gezahlt

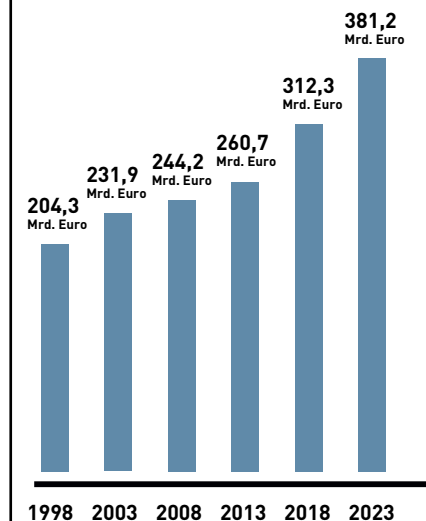
- von Arbeitnehmerinnen und Arbeitnehmern, Arbeitgebern und Selbstständigen für Erwerbstätigkeit,
- von freiwillig Versicherten,
- vom Bund für Kindererziehungszeiten sowie
- von den anderen Sozialversicherungszweigen (zum Beispiel für Empfängerinnen und Empfänger von Arbeitslosengeld, Krankengeld, Pflegepersonen).

## Bundeszuschüsse

Der Bund zahlt der Rentenversicherung vier unterschiedliche Zuschüsse. Dazu zählen

- der allgemeine Bundeszuschuss (steigt mit dem Wachstum der Durchschnittslöhne und -gehälter sowie abhängig von der Veränderung des Beitragsatzes),
- der zusätzliche Bundeszuschuss (verändert sich mit den Einnahmen des Bundes aus einem Prozentpunkt der Mehrwertsteuer),
- der Erhöhungsbetrag zum zusätzlichen Bundeszuschuss (folgt der Veränderung der Bruttoverdienste) sowie
- die Beteiligung des Bundes an der knappschaftlichen Rentenversicherung in Höhe von 4,9 Milliarden Euro (Defizithaftung).

# Entwicklung der Einnahmen 1998 bis 2023



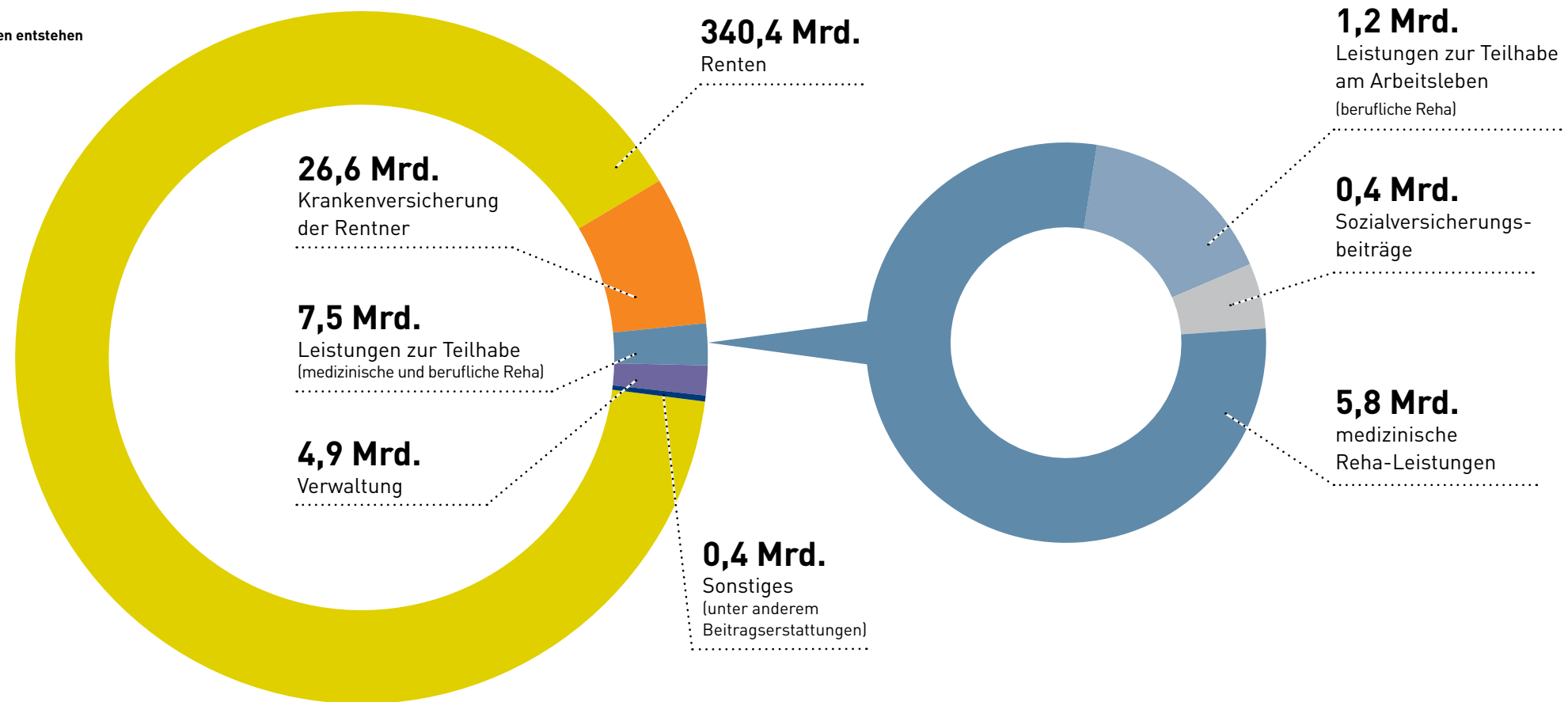
Die Rentenversicherung finanziert sich aus Beiträgen und Bundesmitteln. Die Beitragseinnahmen entwickeln sich abhängig von der Höhe des Beitragssatzes, der Beschäftigung und der Veränderung der Bruttoverdienste. Jährliche Steigerungen der Löhne und Gehälter führen ebenso zu einer Erhöhung der Beitragseinnahmen wie eine Zunahme der sozialversicherungspflichtigen Beschäftigung. Die jährlichen Veränderungen der Bruttoverdienste und die Beitragssatzveränderungen beeinflussen die Zahlungen des Bundes an die Rentenversicherung.

# Ausgaben 2023 in Euro

**379,8\***  
**Mrd. Euro**

insgesamt

\*Summendifferenzen entstehen durch Rundungen

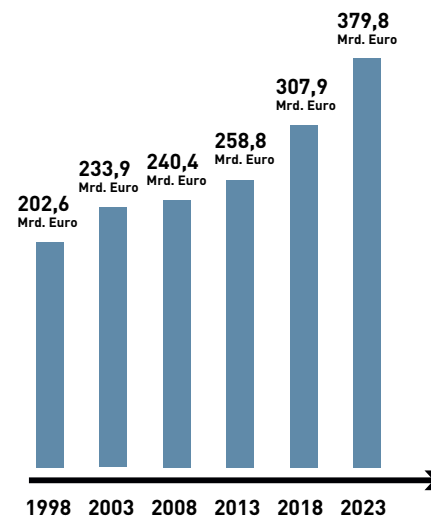


# Ausgaben der Rentenversicherung

Die Rentenversicherung hat 2023 insgesamt 379,8 Milliarden Euro ausgegeben. Von den Ausgaben entfallen rund 90 Prozent auf die Zahlung der Renten. Zweitgrößtes Ausgabenpaket ist die Krankenversicherung der Rentner (KVdR), also die hälftige Beitragszahlung

der Rentenversicherung für die Krankenversicherung der Rentnerinnen und Rentner, mit rund 26,6 Milliarden Euro.

## Entwicklung der Ausgaben 1998 bis 2023



Die Höhe der Rentenausgaben wird durch die Zahl der Renten und durch die turnusmäßigen Rentenanpassungen bestimmt. Der vergleichsweise starke Anstieg der Rentenausgaben zwischen 2013 und 2023 ist auf die im Vergleich zu früheren Zeiträumen relativ hohen Rentenanpassungen, die Einführung der Mütterrente sowie die Möglichkeit des vorzeitigen Rentenbezugs für besonders langjährig Versicherte (abschlagsfreie „Rente ab 63“) zurückzuführen.

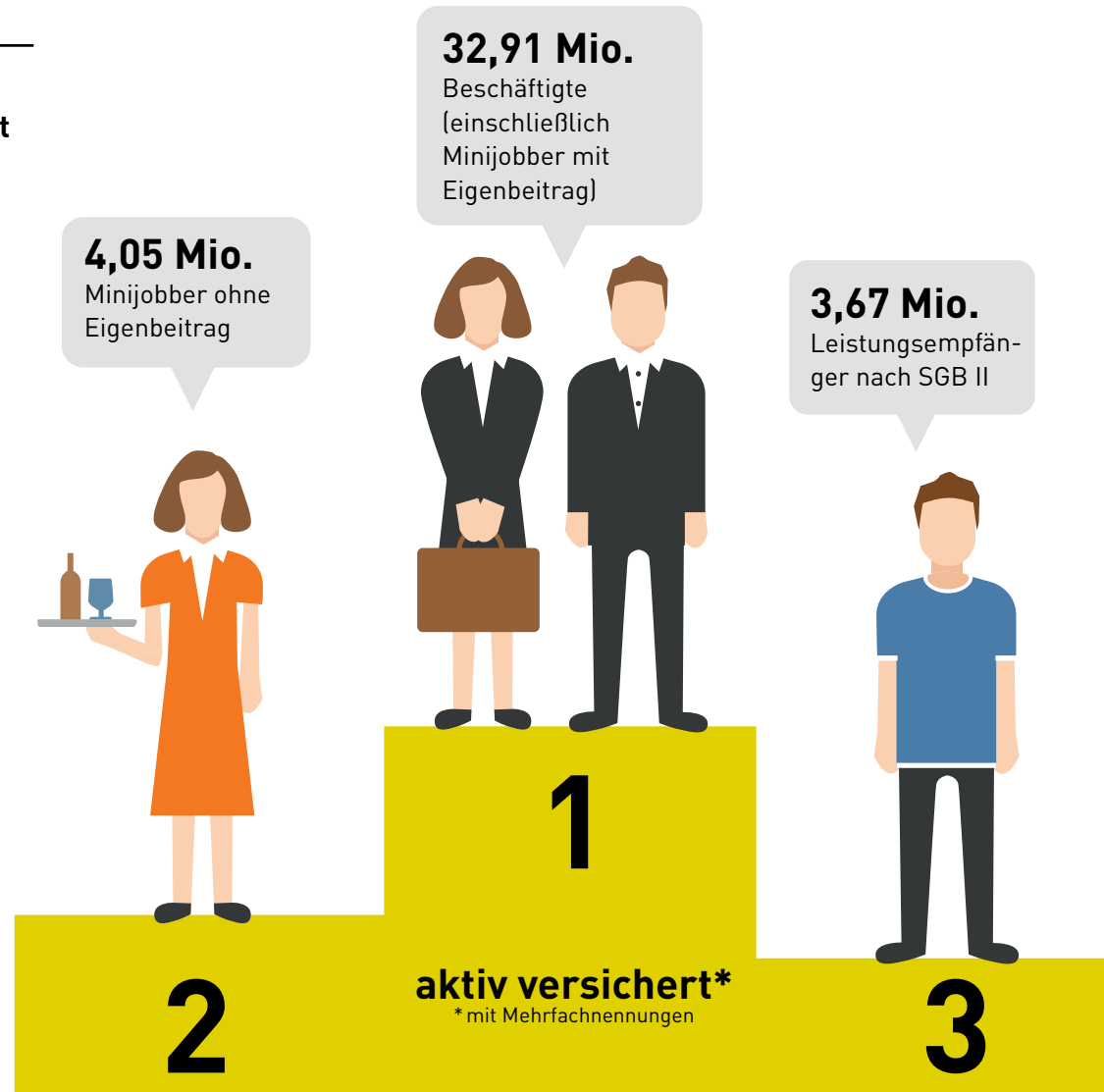
# Versicherte

der gesetzlichen Rentenversicherung (am 31.12.2022)

**58,0  
Mio.**

**39,9 Mio.**  
aktiv versichert

**18,1 Mio.**  
passiv versichert





## 58 Millionen Versicherte

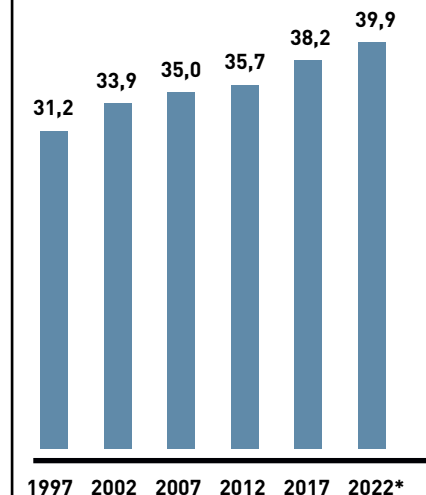
Die Rentenversicherung hatte 2022 insgesamt 58,0 Millionen Versicherte. Davon waren 39,9 Millionen Menschen aktiv versichert, 18,1 Millionen waren passiv versichert. Aktiv versichert sind alle Menschen, auf deren Rentenkonto sich innerhalb eines Jahres eine Veränderung ergibt. Passiv versichert sind Personen ohne eine Kontoveränderung, zum Beispiel Hausfrauen nach Ablauf der Kindererziehungszeit und der Kinderberücksichtigungszeit. Zu den aktiv Versicherten zählen unter anderem

- alle versicherungspflichtig beschäftigten Arbeitnehmerinnen, Arbeitnehmer und Auszubildenden,
- Pflegepersonen, die Angehörige, Nachbarn oder Freunde in häuslicher Umgebung pflegen,

- Mütter und Väter, die überwiegend ein Kind während der ersten zehn Lebensjahre erziehen (die ersten drei Jahre pflichtversichert),
- bestimmte Selbstständige (beispielsweise Lehrer, Künstler, Publizisten),
- Minijobber (pflichtversichert oder versicherungsfrei),
- freiwillig Versicherte sowie
- Arbeitslose (individueller Rentenanspruch abhängig von Bezug von Arbeitslosengeld oder Arbeitslosengeld II – ab 2023: Bürgergeld).

## Aktiv Versicherte in der gesetzlichen Rentenversicherung 1997 bis 2022

(am 31.12. des Jahres, in Millionen)



\* Wert für 2023 noch nicht verfügbar

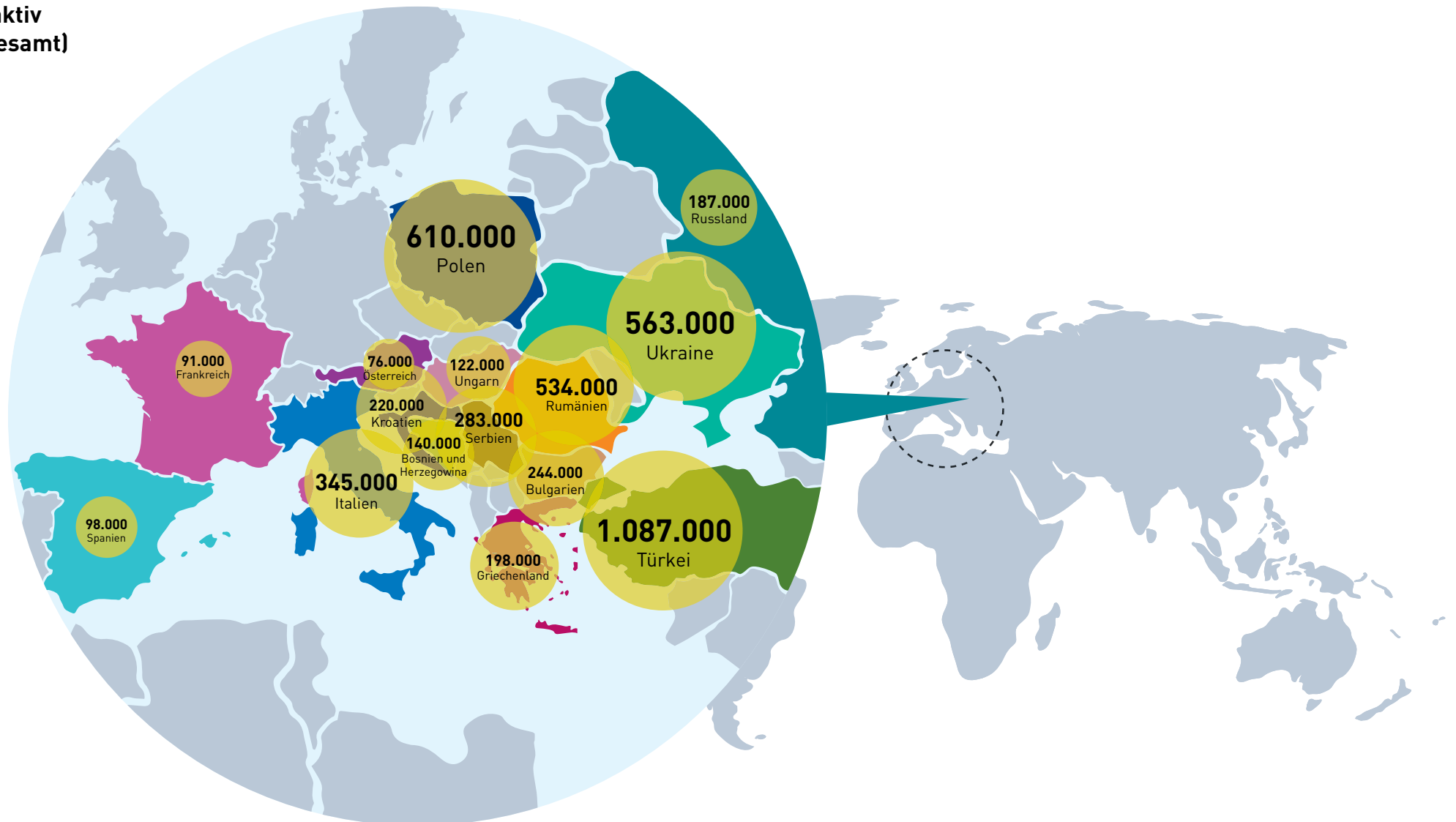
Die Zahl der aktiv Versicherten in der Rentenversicherung lag im Jahr 2022 bei rund 39,9 Millionen Menschen, etwa 0,7 Millionen mehr als im Jahr 2021. Damit hat sich die versicherungspflichtige Beschäftigung nach der vorübergehenden Stagnation während der Coronapandemie wieder positiv entwickelt. Das Kurzarbeitergeld, das im ersten Pandemiejahr wesentlich zur Stabilisierung der Beschäftigtenzahlen beitrug, wurde 2022 nur noch in geringem Umfang benötigt.

# Ausländische Versicherte

nach Staatsangehörigkeit (Auswahl, am 31.12.2022)

## 8.086.073

ausländische aktiv  
Versicherte (gesamt)



## Versicherte mit ausländischer Staatsangehörigkeit zahlen Beiträge zur Rentenversicherung

Unter den am Jahresende 2022 aktiv Versicherten mit ausländischer Staatsbürgerschaft bilden Türkinnen und Türken mit knapp 1,1 Millionen Menschen die bei Weitem größte Gruppe. Viele ausländische Versicherte haben die Staatsbürgerschaft eines Mitgliedstaates der Europäischen Union (EU). Den größten

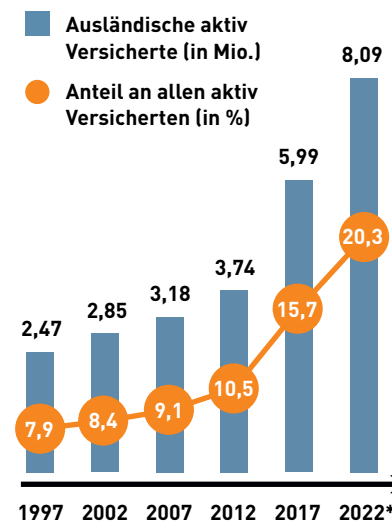
Anteil haben die insgesamt rund 610.000 Versicherten mit polnischer Staatsbürgerschaft. Darauf folgen rund 534.000 Versicherte mit rumänischem Pass und rund 345.000 Italienerinnen und Italiener. Von den aktiv Versicherten mit EU-Staatsbürgerschaften zahlen über 90 Prozent Rentenversicherungsbeiträge. Das wirkt

sich auch positiv auf die Einnahmen der Rentenversicherung aus.

Vor allem aufgrund kriegsbedingter Flucht sind zahlreiche Menschen aus der Ukraine nach Deutschland gekommen. Ende 2022 waren 563.000 von ihnen hierzulande rentenversichert.

### Zahl der aktiv Versicherten mit ausländischer Staatsangehörigkeit 1997 bis 2022

(am 31.12. des Jahres)



\* Wert für 2023 noch nicht verfügbar

Die Zahl der Versicherten in der Rentenversicherung mit ausländischer Staatsangehörigkeit hat einen neuen Höchststand erreicht. Nach den jüngsten vorliegenden Zahlen waren es Ende 2022 rund 8,09 Millionen. Erheblich dazu beigetragen haben zum einen die Ausweitung der Arbeitnehmerfreizügigkeit innerhalb der EU in den Jahren 2011 und 2014, zum anderen die durch (Bürger-)Kriege ausgelöste Flucht vieler Menschen aus Ländern des Nahen Ostens (2015) und aus der Ukraine (2022).

# Die Altersrenten

Zahl und durchschnittliche Höhe der gesetzlichen Bruttobezüge (im Rentenbestand Ende 2023, nach Bundesländern)

● Zahl aller Altersrenten

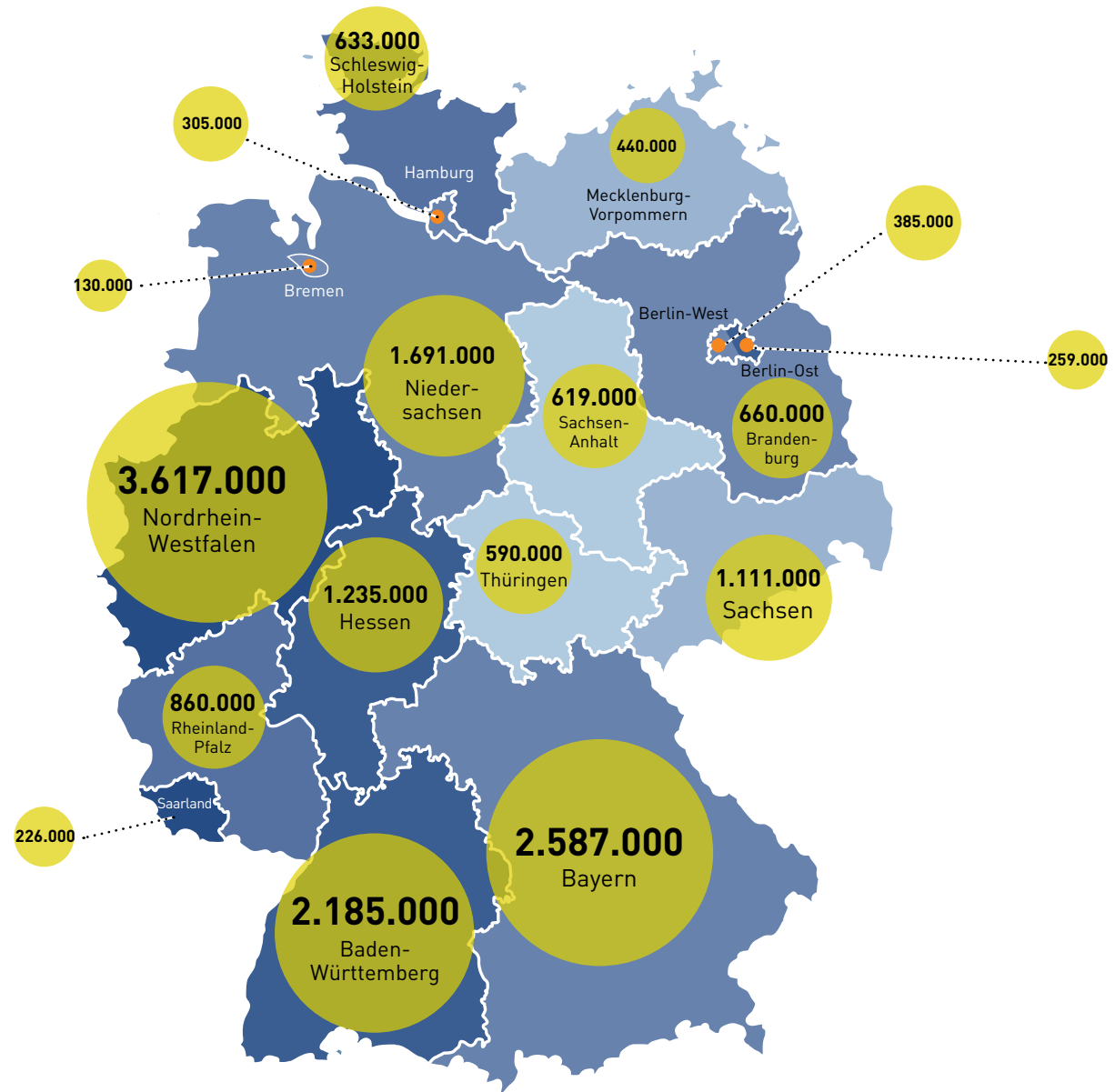
● Durchschnittlicher Bruttobetrag der Altersrenten nach mindestens 35 Versicherungsjahren in Euro



	Männer	Frauen
<b>1.741</b> Saarland	1.920	1.377
<b>1.708</b> Nordrhein-Westfalen	1.923	1.390
<b>1.686</b> Berlin-Ost	1.780	1.608
<b>1.679</b> Baden-Württemberg	1.917	1.362
<b>1.678</b> Hessen	1.867	1.401
<b>1.674</b> Hamburg	1.857	1.466
<b>1.644</b> Rheinland-Pfalz	1.824	1.349
<b>1.625</b> Schleswig-Holstein	1.806	1.366
<b>1.617</b> Bayern	1.816	1.346
<b>1.616</b> Niedersachsen	1.800	1.333
<b>1.603</b> Bremen	1.787	1.357
<b>1.572</b> Brandenburg	1.682	1.473
<b>1.565</b> Berlin-West	1.716	1.426
<b>1.529</b> Sachsen	1.663	1.415
<b>1.527</b> Mecklenburg-Vorpommern	1.614	1.449
<b>1.515</b> Sachsen-Anhalt	1.637	1.410
<b>1.509</b> Thüringen	1.631	1.402

**1.623** Durchschnittliche Bruttorente im Bundesgebiet

**1.441** Durchschnittlicher Zahlbetrag im Bundesgebiet



## Analyse der Altersrenten in den Bundesländern

Zwischen den Bundesländern gibt es Unterschiede in der Höhe der Bruttorenten. Im Rentenbestand Ende 2023 lagen die durchschnittlichen Renten nach mindestens 35 Versicherungsjahren für Männer am höchsten in Nordrhein-Westfalen mit rund 1.923 Euro und im Saarland mit rund 1.920 Euro. Früher arbei-

teten hier viele Männer in gut bezahlten Jobs im Bergbau und erhalten heute daraus vergleichsweise hohe Renten. Gemessen an den anderen östlichen Bundesländern erhielten Rentner in Berlin-Ost mit rund 1.780 Euro relativ hohe Altersbezüge, begründet durch den relativ hohen Anteil an Rentnern mit Ansprüchen aus

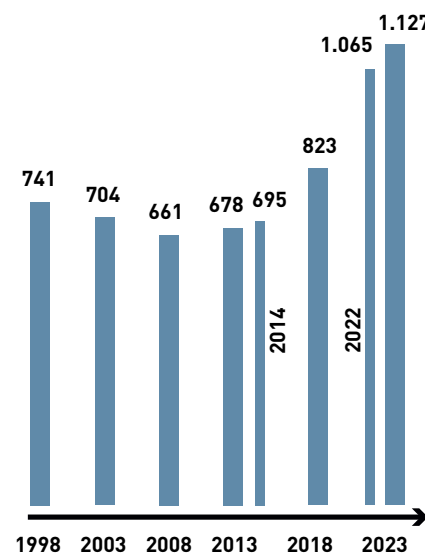
ehemaligen Zusatz- und Sonderversorgungssystemen der DDR.

Auch Frauen bekamen im Durchschnitt im Ostteil Berlins mit 1.608 Euro die höchsten Renten. Insgesamt fällt auf, dass die Differenz zwischen den Durchschnittsrenten für Männer und Frauen im Osten Deutschlands

geringer ausfällt als im Westen. Wichtigster Grund: Frauen im Osten waren weniger teilzeitbeschäftigt. Dadurch sind dort die Einkommensunterschiede zwischen Männern und Frauen geringer als im Westen.

## Höhe der Erwerbsminderungsrenten 1998 bis 2023\*

(im Rentenzugang)



\* Durchschnittliche Höhe erstmals gezahlter Erwerbsminderungsrenten (brutto, in Euro)

Die durchschnittlichen Bruttobeträge der Erwerbsminderungsrenten sind im Rentenzugang 2023 auf rund 1.127 Euro gestiegen. Im Jahr 2022 lag der Betrag noch bei rund 1.065 Euro. Seit 2013, dem letzten Jahr vor der Reform der Erwerbsminderungsrenten, haben sich die durchschnittlichen Bruttobeträge ausgehend von 678 Euro um insgesamt 449 Euro beziehungsweise etwa 66 Prozent erhöht.

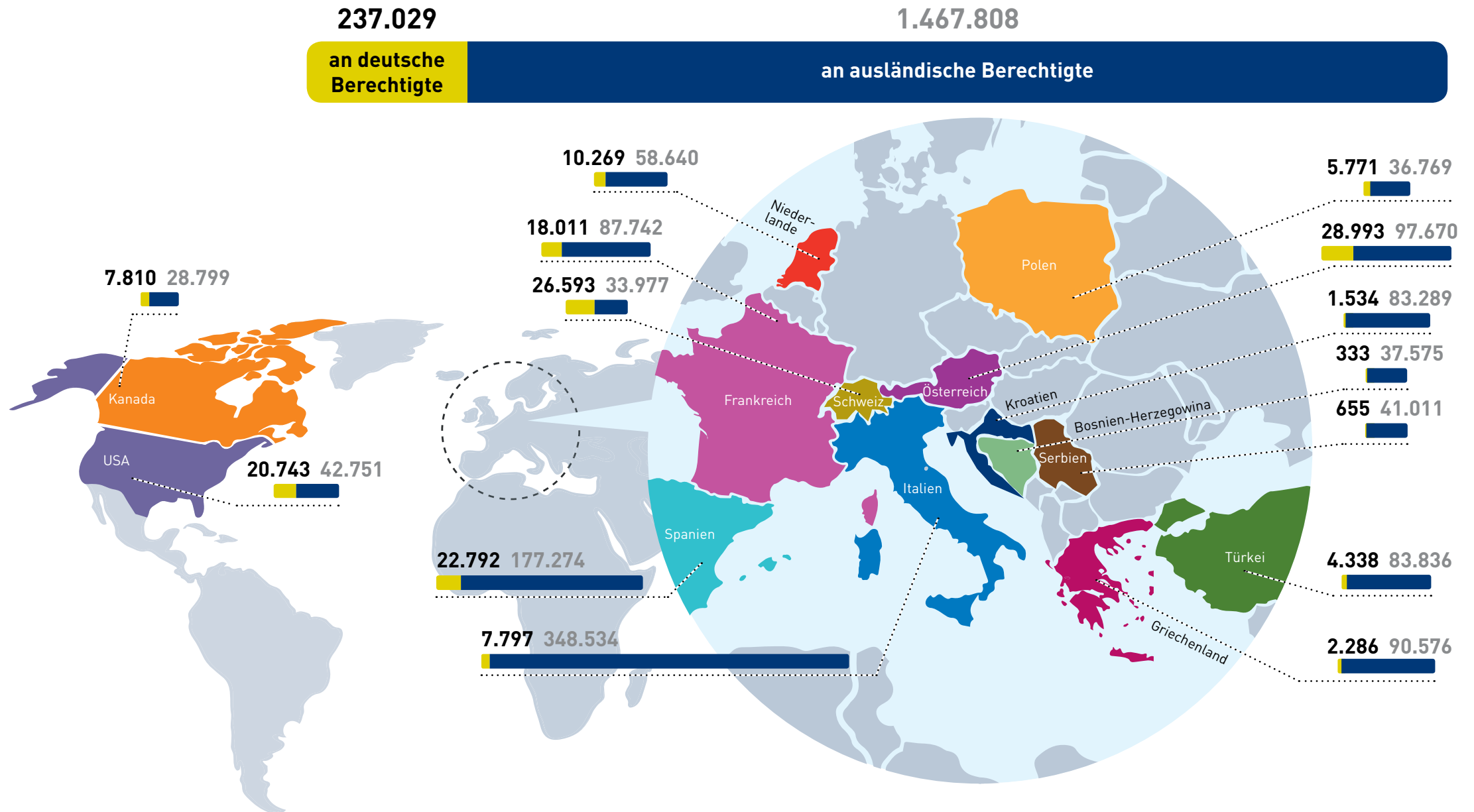
Grund für diese positive Entwicklung ist neben den jährlichen Rentenanpassungen die Ausweitung der Zurechnungszeit. Diese endete ab Juli 2014 nicht mehr schon mit dem 60., sondern erst mit dem 62. Lebensjahr. 2018 wurde die Zurechnungszeit weiter ausgeweitet und seit 2019

werden Erwerbsminderungsrentnerinnen und -rentner so gestellt, als hätten sie bis zur Regelaltersgrenze gearbeitet. Die Zurechnungszeit steigt seitdem bis 2031 schrittweise bis zum 67. Lebensjahr. Außerdem wirken sich (gesundheitsbedingte) Einkommensminderungen in den letzten vier Jahren vor Eintritt der Erwerbsminderung nicht mehr rentenmindernd aus.

Die steigenden Zahlen machen deutlich, dass die Reformen bei den Erwerbsminderungsrenten gewirkt haben. Grund für die Reformen war, dass das Risiko der Altersarmut bei Erwerbsminderungsrentnerinnen und -rentnern deutlich höher ist als bei anderen Rentnern.

# Rentenzahlungen ins Ausland

So viele Renten zahlt die Rentenversicherung in andere Staaten (Auswahl, am 31.12.2023)



## Etwa 1,7 Millionen Renten ins Ausland

Etwa 1,7 Millionen Renten zahlte die Deutsche Rentenversicherung 2023 ins Ausland. Das entspricht knapp 6,6 Prozent aller Rentenzahlungen.

Etwa 72 Prozent der Auslandsrenten gehen in Länder der Europäischen Union (EU). Das sind insgesamt rund 1,23 Millionen Zahlungen. Die restlichen Auslandsrenten gehen in verschiedene Länder weltweit.

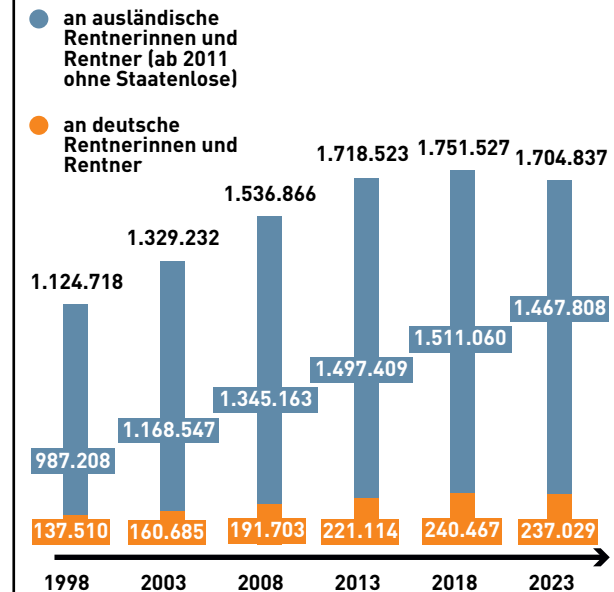
Rund 86 Prozent aller Auslandsrenten gehen an ausländische Staatsangehörige, die durch ihre Beitragszahlungen an die Deutsche Rentenversicherung Rentenansprüche erworben haben. Die größte Gruppe unter ihnen sind

italienische Staatsbürgerinnen und -bürger (knapp 349.000 Rentenempfängerinnen und -empfänger). Weitere große Gruppen, die sich ihre Rente ganz oder teilweise in Deutschland erarbeitet haben, sind Rentnerinnen und Rentner aus Spanien, Österreich, Griechenland, Kroatien, Frankreich und der Türkei.

Rund 14 Prozent der Auslandsrenten werden auf der Grundlage von Beitragszahlungen an Deutsche ausgezahlt, die ihren Wohnsitz oder gewöhnlichen Aufenthalt fest im Ausland haben. Hier hat Österreich den höchsten Anteil mit etwa 29.000 Renten.

## Zahl der ins Ausland gezahlten Renten 1998 bis 2023

(am 31.12. des Jahres)



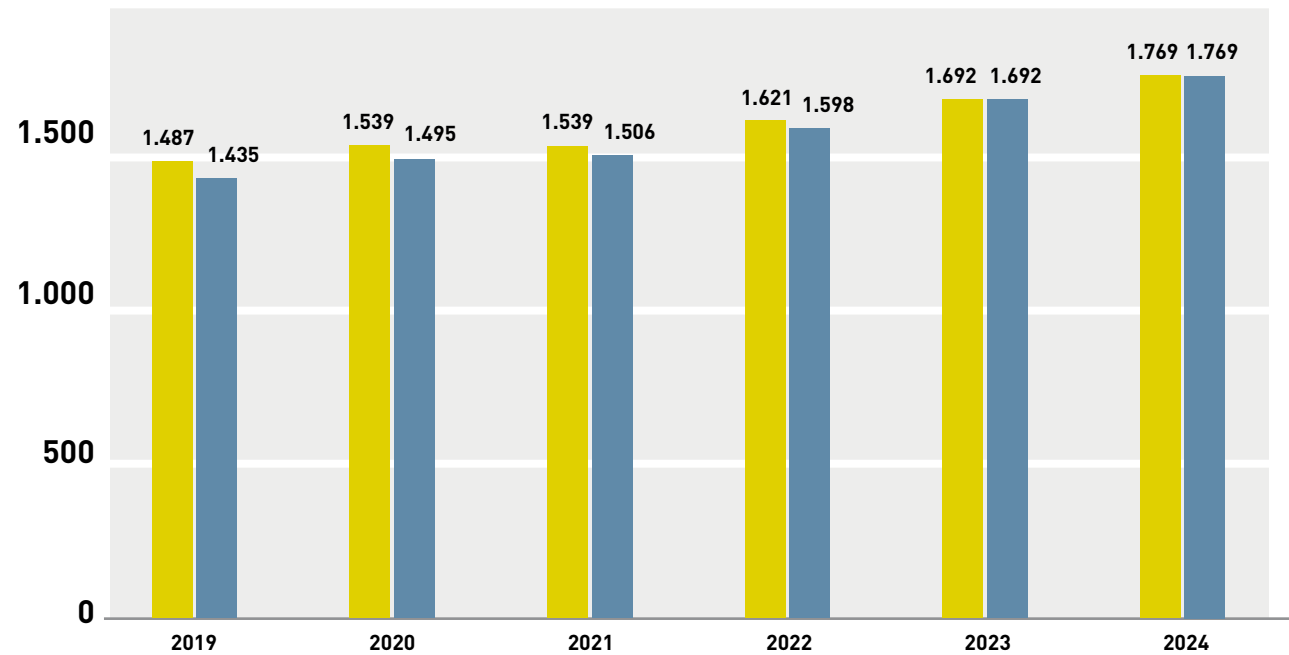
Die Zahl der ins Ausland gezahlten Renten ist in den vergangenen 25 Jahren – von 1998 bis 2023 – um knapp 52 Prozent gestiegen. Das liegt einerseits am Wunsch vieler Deutscher, den Ruhestand zum Beispiel in sonnigen Gefilden zu verbringen. Zudem zieht es viele ausländische Staatsbürgerinnen und -bürger im Alter in ihre Heimat zurück.

# Die Rentenanpassungen

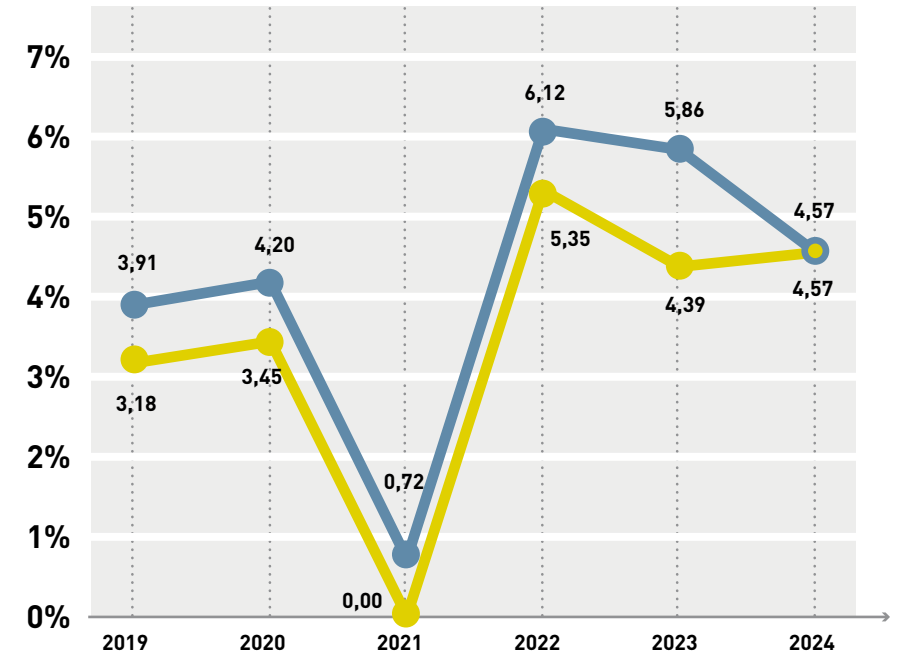
So stark stiegen die Renten in Deutschland 2019 bis 2024 (Standardrente und jährliche Anpassung)

- Alte Bundesländer
- Neue Bundesländer

## Standardrente am 1. Juli (brutto, in Euro)



## Rentenanpassung (in Prozent)





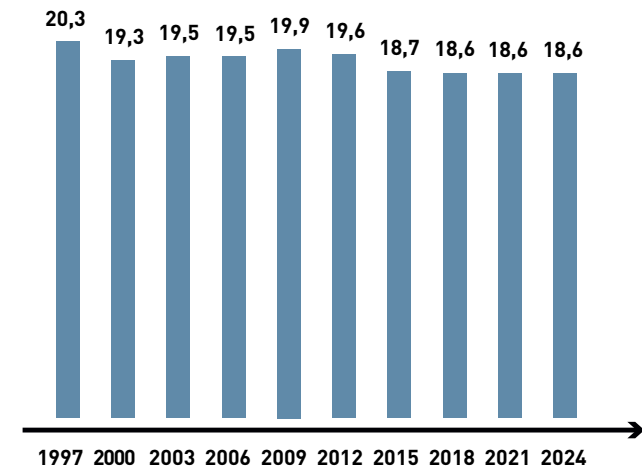
## Deutliches Renten-Plus

Die mehr als 21 Millionen Rentnerinnen und Rentner in Deutschland dürfen sich im Jahr 2024 erneut – und zum dritten Mal hintereinander – über eine hohe Rentenanpassung freuen. Die Renten stiegen erstmals in West- und Ostdeutschland einheitlich um 4,57 Prozent. Die für die Rentenanpassung 2024 relevante Lohnsteigerung betrug 4,77 Prozent.

Der aktuelle Rentenwert – der monatliche Rentenanspruch eines Durchschnittsverdieners nach einem Jahr Zahlung von Rentenbeiträgen – hatte bereits im vergangenen Jahr aufgrund der guten Lohnentwicklung in den neuen Bundesländern das Westniveau erreicht. Er beträgt seit dem 1. Juli 2024 bundeseinheitlich 39,32 Euro.

Die Standardrente liegt ebenfalls einheitlich in ganz Deutschland bei 1.769 Euro (brutto). Die Standardrente wird anhand eines idealisierten Versicherten ermittelt, der nach 45 Beitragsjahren mit stets durchschnittlichem Verdienst – für den jährlich jeweils ein Entgeltpunkt auf dem Rentenkonto gutgeschrieben wird – in den Ruhestand tritt.

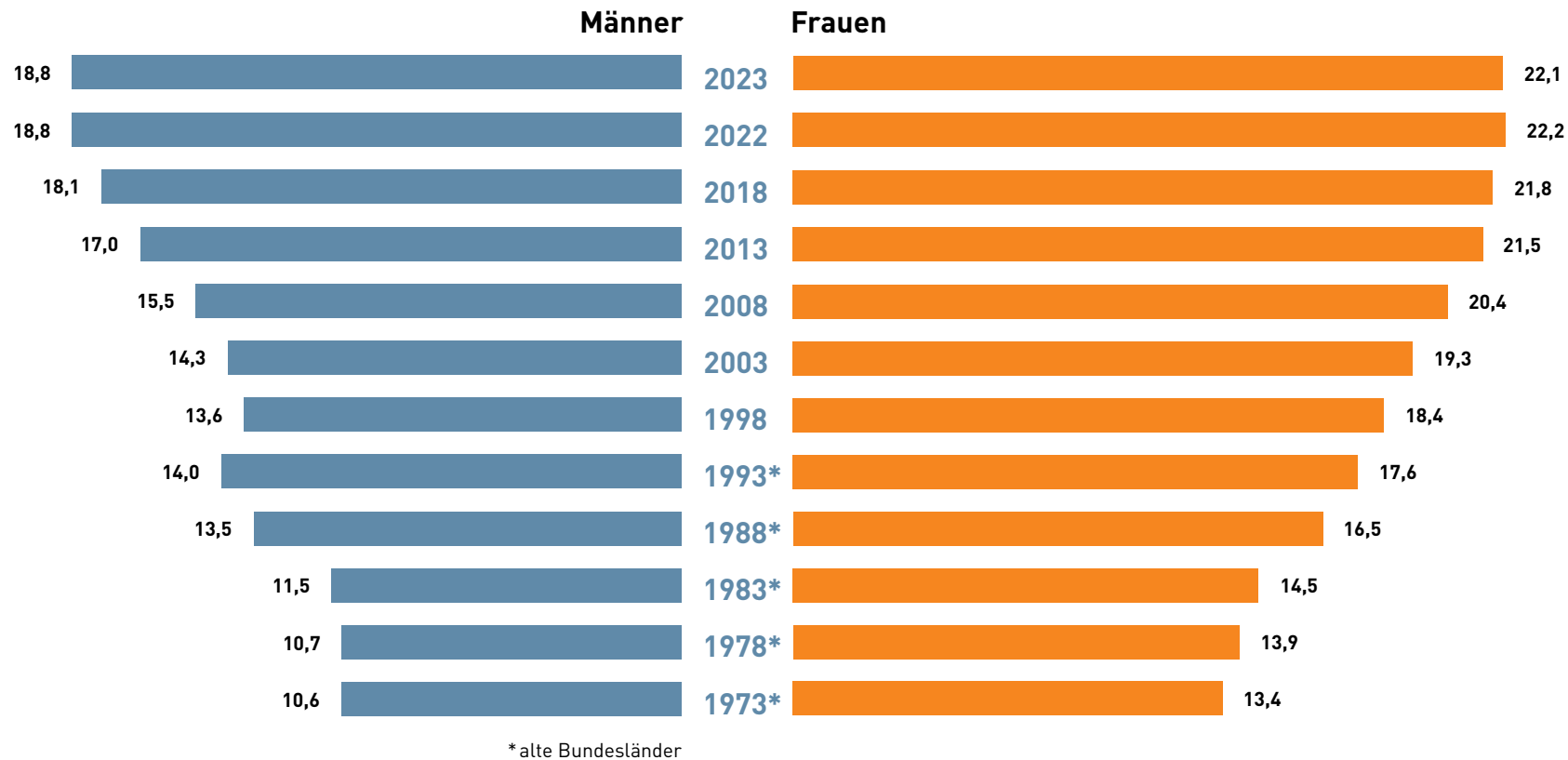
## Entwicklung des Rentenbeitragssatzes 1997 bis 2024



Trotz der deutlich gestiegenen Zahl gezahlter Renten ist der Beitragssatz zur Rentenversicherung heute niedriger als zur Jahrtausendwende. Gründe dafür sind neben einer erheblich gestiegenen Zahl von Beitragszahlern – Beschäftigte und Arbeitgeber – auch deutlich höhere Steuerzahlungen an die Rentenversicherung seit Ende der 1990er-Jahre.

# Die Dauer des Rentenbezugs

So lange erhalten Frauen und Männer durchschnittlich ihre Rente (in Jahren)



## Lebenserwartung und Rentenbezug

Die Lebenserwartung ist in den letzten Jahrzehnten deutlich gestiegen. Daher bekommen die Deutschen ihre Rente heute deutlich länger gezahlt als vor 50 Jahren. Während die steigende allgemeine Lebenserwartung

eine sehr erfreuliche Tatsache ist, stellt sie für die Alterssicherung eine Herausforderung dar.

Die durchschnittliche Rentenbezugsdauer bei den Versicherten lag 2023 bei den Männern

wie im Vorjahr bei rund 18,8 Jahren, bei den Frauen bei rund 22,1 Jahren. Im Jahr 2018 betrug die Zahl bei den Männern noch rund 18,1 Jahre, bei den Frauen rund 21,8 Jahre. Damit gab es allein in den letzten fünf Jahren

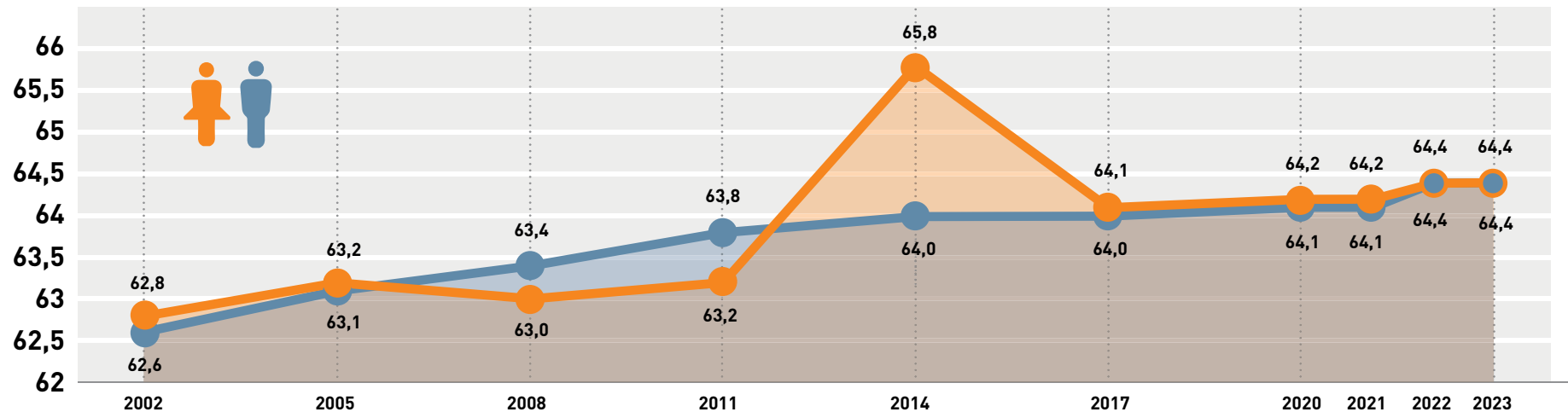
bei der durchschnittlichen Rentenbezugsdauer einen Anstieg um 0,7 Jahre bei den Männern und etwa 0,3 Jahre bei den Frauen.

Die Entwicklung seit 2018 zeigt jedoch, dass die Dauer des Ren-

tenbezugs nicht mehr so stark ansteigt. Neben dem Wegfall von Rentenarten, die schon vor der Regelaltersgrenze bezogen werden konnten, wirkt sich hier vor allem die Anhebung der Altersgrenzen auf den Rentenbeginn aus.

# Das Alter bei Rentenbeginn

## Rentenzugangsalter bei Altersrenten (nach Geschlecht) 2002 bis 2023



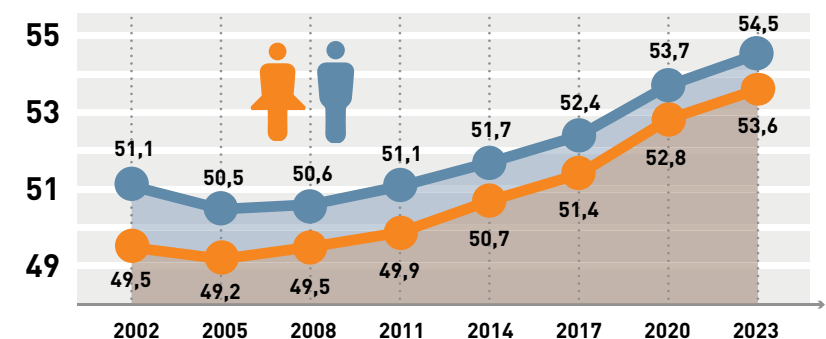
In den beiden vergangenen Jahrzehnten ist das durchschnittliche Alter, in dem Altersrenten erstmalig in Anspruch genommen wurden, deutlich gestiegen. Betrug es im Jahr 2002 noch 62,8 Jahre bei Frauen und 62,6 Jahre bei Männern, so lag es 2023 für beide Geschlechter bei 64,4 Jahren.

Grund für den langfristigen Anstieg des Renteneintrittsalters ist unter anderem das Auslaufen von zwei vorgezogenen Altersrentenarten. Diese konnten in der Vergangenheit teilweise schon mit 60 Jahren in Anspruch genommen werden („Altersrente für Frauen“ und „Altersrente wegen Arbeitslosigkeit oder nach Altersteilzeitarbeit“). Ein weiterer Grund ist die schrittweise Anhebung der Altersgrenzen.

Der Anstieg auf ein durchschnittliches Zugangsalter von 65,8 Jahren bei den Frauen im Jahr 2014 ist auf einen Sondereffekt durch die „neue Mütterrente“ zurückzuführen: In den Jahren 2014 und 2015 haben viele westdeutsche Frauen im Alter ab 65 Jahren durch die Anerkennung eines weiteren Kindererziehungsjahres pro Kind mit Geburt vor 1992 die Wartezeit von fünf Jahren für einen erstmaligen Rentenanspruch erlangt.

## Rentenzugangsalter bei Renten wegen Erwerbsminderung (nach Geschlecht) 2002 bis 2023

(nach Geschlecht) 2002 bis 2023





---

### Impressum

Herausgeber:  
Deutsche Rentenversicherung Bund  
Presse- und Öffentlichkeitsarbeit,  
Kommunikation  
Ruhrstraße 2,  
10709 Berlin  
Postanschrift: 10704 Berlin  
Telefon: 030 865-0  
Telefax: 030 865-27379  
Internet: [www.deutsche-rentenversicherung.de](http://www.deutsche-rentenversicherung.de)  
E-Mail: [drv@drv-bund.de](mailto:drv@drv-bund.de)

Verlag: Deutscher Fachverlag GmbH  
Mainzer Landstraße 251,  
60326 Frankfurt am Main  
Telefon: 069 7595-01  
Fax: 069 7595-2999  
Konzeption, Redaktion: Stefan Thissen  
Gestaltung: Thomas Hirt  
Bildnachweis: Noun Project  
Druck: Nino Druck GmbH  
Im Altenschemel 21,  
67435 Neustadt/Weinstraße